




МЕБЕЛИК

МЕБЕЛЬНАЯ КОМПАНИЯ

ТЕЛ.: 8(499)124-00-33, 124-77-17, WWW.MEBELIK.RU
117218, Москва, ул. Кржижановского, д.15, корп.5, офис 508



“Пико 4” ВЕШАЛКА НАПОЛЬНАЯ



ГОСТ 16371-93 «Мебель.
Общие технические условия»

DM46

Сертификат № РОСС RU. ДМ46.Н01411

Изготовитель: ООО «ПолиАрт» 152610, г. Углич,
Ростовское шоссе, 21

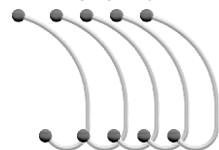
ГАРАНТИЙНЫЙ СРОК

- 24 месяца со дня приобретения

СРОК СЛУЖБЫ при правильной эксплуатации
- не менее 10 лет

КОМПЛЕКТАЦИЯ ВЕШАЛКИ

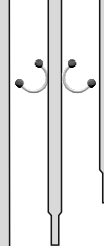
1. КРЮЧОК - 5 шт.



2. Верхняя стойка
- 1 шт.

3. Средняя стойка
- 1 шт.

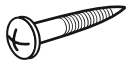
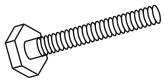


4. Нижняя стойка
- 1 шт.



5. Основание - 1 шт.



ПРИЛАГАЕМАЯ ФУРНИТУРА

			
6. Саморез 5x25-10шт.	7. Болт М8 - 1шт.	8. Шайба М8 - 1шт.	9. Шайба гроверная - 1шт.

СБОРКА ВЕШАЛКИ

1. Возьмите **нижнюю стойку (4)** и прикрутите её к **основанию (5)**, при помощи **болта (7)**.
На болт предварительно оденьте сначала **гроверную шайбу (9)**, затем **шайбу (8)**;
2. Вставьте среднюю стойку в нижнюю до упора;
3. Аналогично вставьте верхнюю стойку в среднюю;
4. Поочерёдно при помощи крестовой отвёртки и **саморезов (6)** прикрутите **крючки (1)**.

!

Для надёжной устойчивости, распределяйте нагрузку равномерно на все крючки.
Максимальная нагрузка на крючок 5 кг.

Максимальная распределённая нагрузка на вешалку 20кг.