



# МЕБЕЛИК

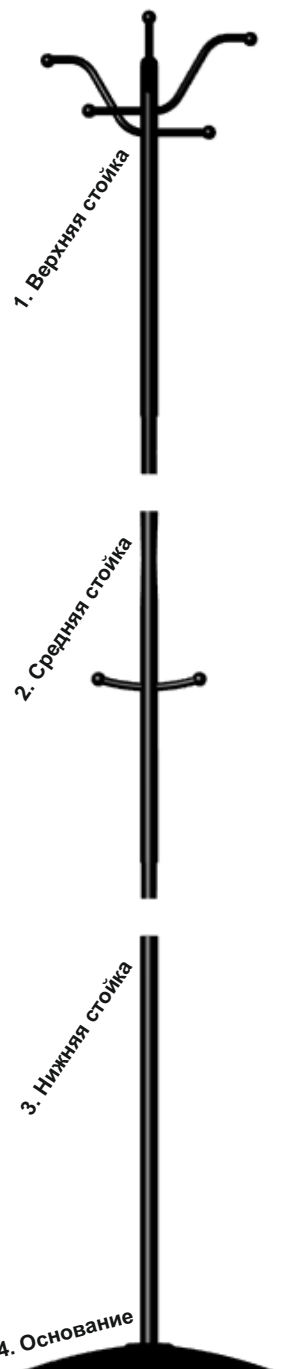
МЕБЕЛЬНАЯ КОМПАНИЯ

ТЕЛ.: 8(499)124-00-33, 124-77-17, WWW.MEBELIK.RU  
117218, Москва, ул. Кржижановского, д.15, корп.5, офис 508

“Пико 12”



Схема сборки



## “Пико 12, 13” ВЕШАЛКА НАПОЛЬНАЯ



ГОСТ 16371-93 «Мебель.  
Общие технические условия»

Сертификат № РОСС RU. ДМ46.Н01411

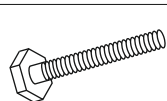
Изготовитель: ООО «ПолиАрт» 152610, г. Углич,  
Ростовское шоссе, 21

### ГАРАНТИЙНЫЙ СРОК

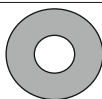
- 24 месяца со дня приобретения

СРОК СЛУЖБЫ при правильной эксплуатации  
- не менее 10 лет

### ПРИЛАГАЕМАЯ ФУРНИТУРА



5. Болт М8 - 1шт.



6. Шайба М8 - 1шт.



7. Шайба  
гроверная - 1шт.

### СБОРКА ВЕШАЛКИ

1. Возьмите **нижнюю стойку (3)** и прикрутите её к **основанию (4)**, при помощи **болта (5)**. На болт предварительно оденьте сначала **гроверную шайбу (7)**, а затем **шайбу (6)**;
2. Вставьте **среднюю стойку (2)** в нижнюю до упора;
3. Аналогично вставьте **верхнюю стойку (1)** в среднюю;

Для надёжной устойчивости, распределяйте нагрузку равномерно на все крючки.

Максимальная нагрузка на **крючок 5 кг.**

Максимальная распределённая нагрузка на вешалку **20 кг.**

“Пико 13”

